



MINISTERO DELL'ISTRUZIONE, DELL'UNIVERSITÀ E DELLA RICERCA  
UFFICIO SCOLASTICO REGIONALE PER IL LAZIO

**Liceo Scientifico Statale "Stanislao Cannizzaro"**

00144 ROMA - Viale della Civiltà del Lavoro 2/d

- ☎ 06121128085 - FAX 06/5913140

Sede Amministrativa Via dell'Oceano Indiano, 31 - ☎ 06/121126585 – FAX 06/52246400

MUNICIPIO IX - Distretto 020 - cod. mecc. RMPS05000E – Cod. Fisc. 80209630583

Sito Internet <http://www.liceocannizzaro.it> – ✉ [rmps05000e@istruzione.it](mailto:rmps05000e@istruzione.it)

## CIRCOLARI

Roma, 23/01/2017

Circolare n. 166

Prot. n. 319/A1a

### **Agli Studenti delle Classi Terze e Quarte**

Alle Famiglie degli studenti delle Classi Terze e Quarte

Ai Docenti

Al DSGA

Al Personale ATA

Al Sito della scuola

Sedi

### **Oggetto: Progetto Alternanza Scuola Lavoro 2016/17 – Attività trasversali – PIATTAFORMA ORACLE ACADEMY**

Nell'ambito delle attività di Alternanza Scuola Lavoro certificabili per il corrente anno scolastico il Liceo, grazie alla convenzione stipulata con ORACLE, offre agli studenti delle Classi Terze e Quarte la possibilità di seguire dei training informatici gratuiti su piattaforma e-learning ORACLE ACADEMY. L'adesione ai corsi è su base volontaria.

I corsi fruibili, rivolti agli studenti ed accessibili anche ai docenti, riguardano il linguaggio Java:

- Corso ALICE – 12 ore certificate a conclusione del training
- Corso GREENFOOT – 12 ore certificate a conclusione del training

Sul sito del liceo [www.liceocannizzaro.it](http://www.liceocannizzaro.it) è presente nella home page il banner ORACLE ACADEMY dal quale è possibile effettuare l'accesso ai corsi seguendo la PROCEDURA successivamente indicata.

Al fine di certificare le dodici ore di ciascuno dei corsi occorre

- SVOLGERLO INTERAMENTE entro il 30 giugno 2017
- INVIARE UNA MAIL all'indirizzo [asl\\_oracle@liceocannizzaro.it](mailto:asl_oracle@liceocannizzaro.it)
- INDICARE nell'oggetto della mail "Alternanza Scuola Lavoro Corso Oracle Academy"
- SPECIFICARE le proprie generalità "Nome e Cognome", la Classe frequentata "Classe \_\_\_\_" e il corso svolto "Corso Alice" oppure "Corso Greenfoot"
- ALLEGARE lo screenshot di fine corso

La Oracle validerà le ore dei corsi realizzati in modalità e-learning; non è prevista alcuna valutazione, ma solo la rendicontazione delle ore svolte.

La certificazione dei corsi, e quindi delle ore associate, sarà fatta solo e solamente per chi invierà entro e non oltre la data del 30/06/2017 lo screenshot che attesti l'avvenuto completamento di ogni singolo corso.

Nella Certificazione finale relativa alle attività di Alternanza Scuola Lavoro per l'A.S. 2016/17 le ore svolte in modalità e-learning saranno aggiunte a quelle svolte dallo studente nelle attività trasversali in presenza e nell'ambito del proprio percorso di Alternanza.

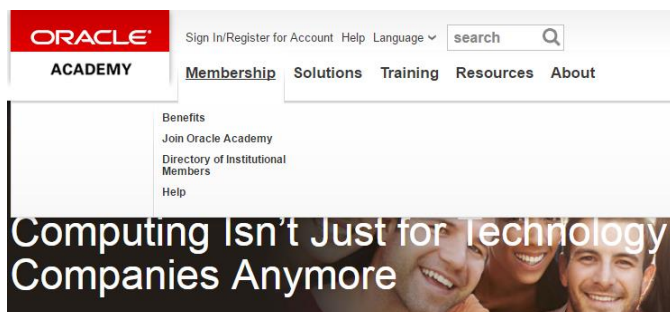
## PROCEDURA DI REGISTRAZIONE ALLA PIATTAFORMA ORACLE ACADEMY

Ogni singolo utente (studente/docente) può registrarsi e creare una login con cui accedere al portale Oracle Academy attraverso i seguenti passi:

- **Digitare in un browser il percorso: <https://academy.oracle.com/> oppure accedere direttamente tramite il banner presente sul sito del liceo**



- **Selezionare: Membership**
- **Selezionare: Join Oracle Academy**



- **Nella parte di sinistra andando in basso nella pagina scegliere: Individual Members Join Here**

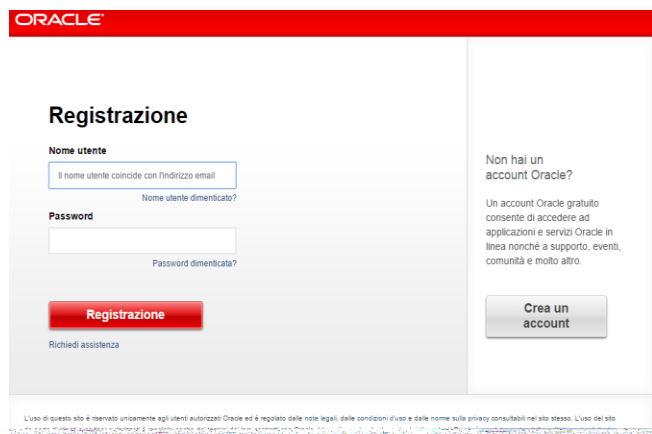
**Register now and become an Oracle Academy Individual member**

1. Click the "Individual members join here" button below
2. Create an Oracle Single Sign-on account (or sign into existing account).
3. Select Register for Individual Membership.
4. Search for and select your institution.\*
5. Enter your contact information and accept the Oracle Academy Individual Membership legal agreement.\*\*
6. Once your application is processed, you will be notified by email to sign into the Oracle Academy member website and access your benefits.
7. Start enjoying your benefits!

Individual members join here >

## - Scegliere: Register For Individual Membership

A questo punto l'utente (studente/docente) può compilare il form con tutti i propri dati fino alla conferma finale della sua iscrizione.



**ORACLE**

### Registrazione

**Nome utente**  
Il nome utente coincide con l'indirizzo email  
Nome utente dimenticato?

**Password**  
Password dimenticata?

**Registrazione**

Richiedi assistenza


Non hai un account Oracle?  
Un account Oracle gratuito consente di accedere ad applicazioni e servizi Oracle in linea nonché a supporto, eventi, comunità e molto altro.

**Crea un account**

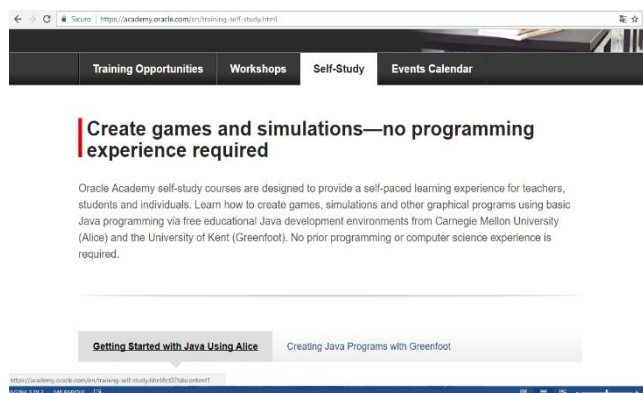
L'uso di questo sito è riservato unicamente agli utenti autorizzati Oracle ed è regolato dalle note legali, dalle condizioni d'uso e dalle norme sulle privacy consultabili nel sito stesso. L'uso del sito

Per quanto riguarda i corsi da poter svolgere in autonomia, una volta iscritto, l'utente (studente/docente) occorre seguire i seguenti passi:

- **Digitare in un browser il percorso:** <https://academy.oracle.com/> oppure accedere direttamente tramite il banner presente sul sito del liceo
- **Selezionare: Training**
- **Selezionare: Self-Study**
- **Nella parte in basso nella pagina scegliere uno dei due percorsi proposti:**
  - o Getting Atarted with Java Using Alice
  - o Creating Java Programs with **Greenfoot**

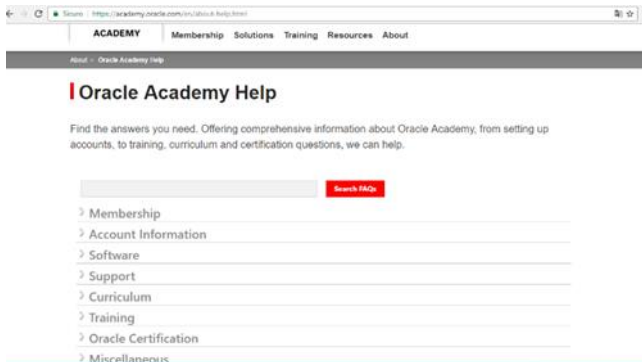


Da questo momento in poi si può seguire il corso. Ciascun corso potrà essere interrotto più volte e ripreso in momenti successivi dallo stesso punto dell'ultima interruzione.



Al termine di ciascuno dei corsi occorre effettuare lo screenshot dell'ultima pagina ed inviarlo con le modalità indicate precedentemente. Non saranno certificati corsi privi dell'invio dello screenshot finale.

Per supportare i corsisti è sempre attivo un help on line ed un call-center, entrambi in lingua inglese.



Il Dirigente Scolastico  
Prof.ssa Giuseppa Tomao